



## ORGANISER LA SALLE DE JEUX

Je vous propose cette semaine de réorganiser l'espace de la salle de jeux et je vous partage des stratégies pour désencombrer, trier et ranger efficacement cette pièce de la maison.



Quand il y a ce logo, c'est qu'il y a un hyperlien vers le produit. Aucun des liens que je partage n'est affilié, c'est-à-dire que je ne fais pas de commission sur les produits si vous achetez via ces liens. Je vous partage ce que j'aime ou juge utile selon mon expérience de maman ou l'expérience de mes clientes.

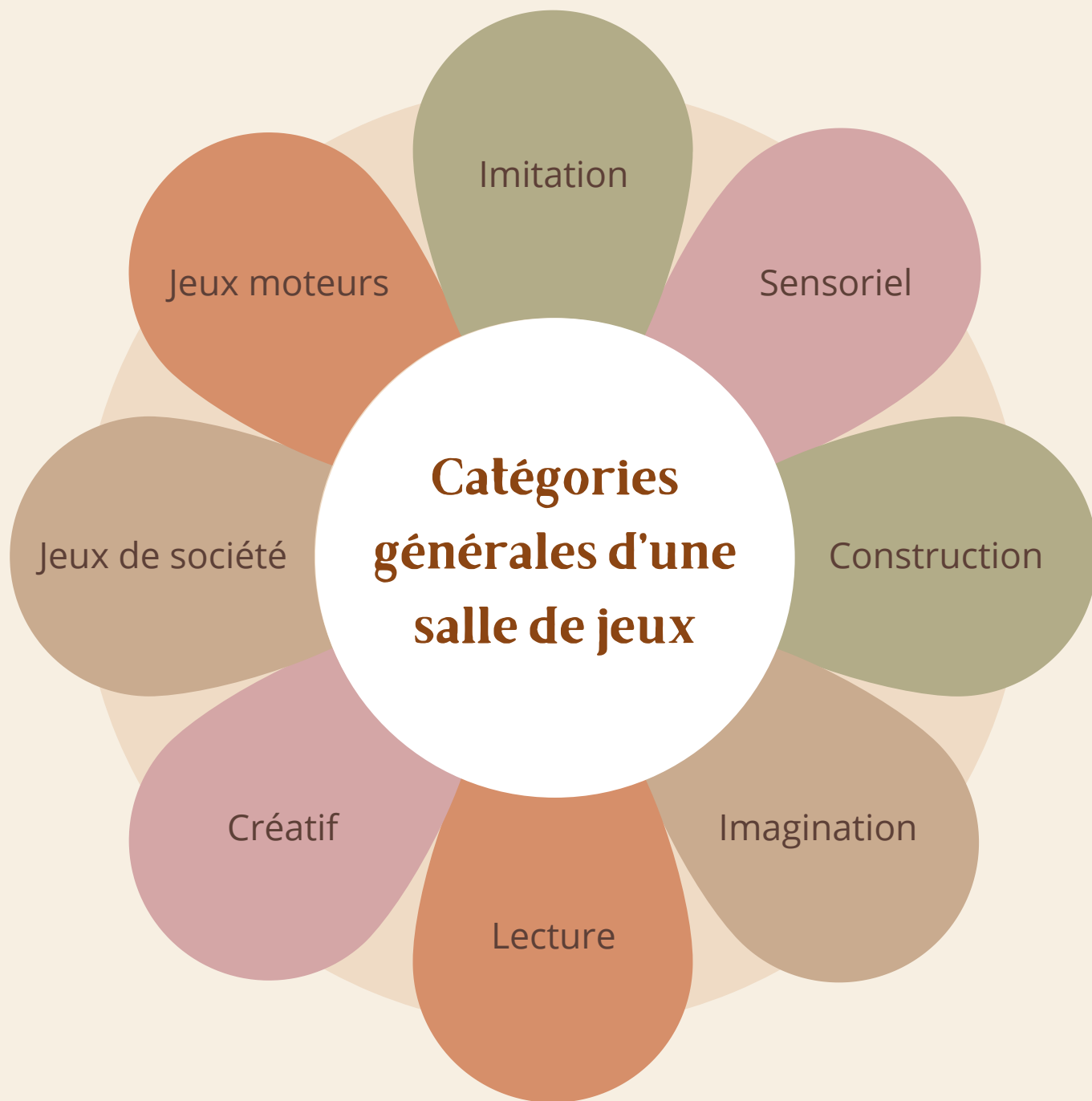


# À faire en tout ou en partie



Voici les activités hebdomadaires. Avant de débiter, je t'invite à placer chaque élément dans ton horaire. Si tu n'as pas le temps de tout faire, l'élément principal est d'écouter la vidéo :)

VIDÉO (V) / TÂCHE (T) OU RÉFLEXION (R)	TEMPS estimé
(V) Écouter vidéo	10 minutes
(T) Désencombrer les jouets «stimulants» et «fermés»	20 minutes
(T) Trier les jouets en catégories	15 minutes
(T) Trier les jouets en catégories	15 minutes



# Mes coups de coeur pour le rangement des jouets

Dans la salle de jeux, je préfère un rangement avec des tablettes (bibliothèque) plutôt que des tiroirs (commode). La collection Billy du IKEA offre plein d'options comme l'ajout de porte, différentes couleurs et deux formats de bibliothèques.

Si vous avez déjà une bibliothèque à la maison, essayez de la récupérer. Si vous vous en procurez une nouvelle, assurez-vous que:

- la hauteur des tablettes est modifiable
- qu'elle a un fond à l'arrière et sur les côtés

ÉTAGÈRE BILLY



CIMAISE POUR LES LIVRES




Comme pour les autres jouets, si les enfants ont trop de livres à leur disposition, ils risquent de s'amuser à tous les sortir plutôt qu'à les lire.

Vous pourriez ranger la majorité des livres dans un espace non accessible pour les enfants (haut d'une bibliothèque par exemple) et disposer les livres sur des cimaises de façon à ce que l'enfant voie la page couverture et puisse choisir ce dont il a envie.


# Mes coups de coeur pour le rangement des jouets

Pour le stockage des différentes sortes de feuilles, cahiers de coloriage ou cartons, ces boîtes facilitent la classification du stock. Ça devient plus facile d'y accéder, mais aussi de savoir ce qu'on a et d'éviter d'acheter trop de surplus.

BOÎTE À REVUE



POCHETTES EN MAILLES



Ces pochettes sont pratiques pour uniformiser le rangement de jeux qui ont des boîtes de différentes dimensions, comme les jeux de société.

Elles sont pratiques pour les jeux de cartes, le matériel de table sensoriel, ou pour regrouper des petites pièces: grosses lettres aimantées, pièces de casse-tête, tuiles magnétiques, etc.



# Mes coups de coeur pour le rangement des jouets



J'aime ces meubles de rangement parce qu'ils sont super versatiles. Si vous tapez «organisation salle de jeux trofast» dans Pinterest, vous allez voir plein d'idées. Ikea propose beaucoup d'accessoires et de configuration différentes de ce meuble. En plus il se trouve facilement sur market place!

Ces boîtes se trouvent un peu partout en plusieurs formats. Celui que j'aime est le «format chaussure»:

- On peut facilement en empiler 2 ou 3
- Ça met une limite raisonnable à ce qu'on décide de garder
- Elles sont faciles à trouver, peu importe les magasins qu'on a près de chez soi (Dollarama, Canadian Tire, Ikea, Home Dépôt, etc.)



# RÉFÉRENCES

## LIVRES

Barahanoa, Denaye, LA SIMPLICITÉ FAMILIALE : le secret pour vivre heureux avec moins, 2020

MacNamara, Deborah, JOUER GRANDIR S'ÉPANOUIR, Éditions au Carré, 2017

Gueguen, Catherine, POUR UNE ENFANCE HEUREUSE, Éditions Robert Laffont, 2014

Siegel, Daniel et Payne-Bryson, T., LE CERVEAU DE VOTRE ENFANT, Guy Saint-Jean Éditeur, 2018

## SITES INTERNET

<https://developingchild.harvard.edu/translation/inbrief-fonction-executive/>

<https://www.quebec.ca/famille-et-soutien-aux-personnes/enfance/developpement-des-enfants/importance-jeu-developpement-enfant#>

<https://alternativespedagogiques.ca/wp-content/uploads/2019/06/comment-le-jeu-fac3a7onne-le-cerveau.pdf>

[https://www.education.gouv.qc.ca/fileadmin/site\\_web/documents/education/jeunes/pfeq/Formation\\_Jeu\\_developpement.pdf](https://www.education.gouv.qc.ca/fileadmin/site_web/documents/education/jeunes/pfeq/Formation_Jeu_developpement.pdf)



DROITS D'AUTEUR © Charlie Rose Simplicité, 2024

TOUS DROITS RÉSERVÉS

**FORMATION ORGANISE TA MAISON AU COMPLET  
VIDÉO + DOCUMENT DE TRAVAIL**

Tous droits réservés. Aucune partie de la formations Organise ta maison au complet ne peut être reproduite, distribuée ou transmise sous quelque forme ou par quelque moyen que ce soit, y compris la photocopie, l'enregistrement ou d'autres méthodes électroniques ou mécaniques, sans l'autorisation écrite préalable de Marie-Hélène Boucher, unique représentante autorisée de Charlie Rose Simplicité, sauf dans le cas d'utilisations non commerciales permises par la loi sur le droit d'auteur.

Cette formation est la propriété intellectuelle de Charlie Rose Simplicité. Le contenu de cette formation, y compris le texte, les graphiques, les illustrations et les exercices, appartient exclusivement à Charlie Rose Simplicité et est protégé par les lois applicables sur le droit d'auteur.

La copie non autorisée, la reproduction, la distribution ou la transmission de cette formation ou de toute partie de celle-ci, que ce soit sous forme physique ou électronique, est strictement interdite. Tout usage non autorisé peut porter atteinte aux droits de Marie-Hélène Boucher et de Charlie Rose Simplicité et peut entraîner des poursuites judiciaires.

L'achat ou l'accès à cette formation ne confère pas à l'acheteur ou au participant aucun droit, titre ou intérêt dans la propriété intellectuelle contenue ici. Cette formation est concédée sous abonnement, et non vendu, à l'utilisateur individuel pour une utilisation personnelle, non commerciale uniquement.

